

GRAND CHEROKEE

2026



Jeep | SOLO HAY UNO

GRAND CHEROKEE 2026

ALTITUDE 4X2

DESEMPEÑO

Motor Hurricane Turbo W/ESS
Potencia 324 hp
Torque 332 lb-pie
Sistema de arranque remoto
Parrilla activa
Transmisión automática de 8 velocidades 8HP80
Relación de eje trasero 3.70
Alternador de 240 A
Salida de alimentación auxiliar de 115 V
Batería auxiliar
Batería de 700 A libre de mantenimiento
Salida de alimentación trasera de 12 V
Salida de alimentación auxiliar de 12 V
Dirección eléctrica
Diámetro de giro 11.3 m
Modo de manejo sport
Suspensión delantera independiente
Suspensión trasera independiente multilink
Peso bruto vehicular 2,744 kg
Capacidad de carga 476 kg

INTERIOR

5 pasajeros
Interior en leatherette y gamuza
Techo interior en negro
Asientos delanteros calefactables
Segunda fila de asientos 60/40 plegables
Asiento del conductor con ajuste eléctrico de 8 vías
Asiento del pasajero con ajuste manual de 4 vías
6 altavoces premium
Supresión activa de ruido
Radio HD
Navegación GPS
Conectividad Apple CarPlay® y Google Android Auto™
Pantalla táctil de 12.3" Uconnect® 5
Comandos de voz inalámbricos
Ganchos de sujeción en maletero
Tapetes frontales y traseros
Consola extendida
Iluminación en portavasos
Parasol con espejo de vanidad e iluminación
Aire acondicionado automático de doble zona
Clúster de 10.25" TFT a color
Iluminación interior LED frontal y en zona de pies
Guantera de seguridad
Controles de audio al volante
Centro de medios USB - AUX
Puerto USB de carga en segunda fila
Volante de dirección con recubrimiento en tecnopiel

EXTERIOR

Parabrisas con sensor de lluvia
Apertura de maletero eléctrico
Acentos exteriores oscurecidos en color negro metálico
Manijas de puertas al color de la carrocería
Doble punta de escape
Neumáticos 265/50R20 Performance A/S
Rines de aluminio 20x8.5 en color negro brillante
Cristales laminados acústicos
Parabrisas acústico
Cristales con tinte de privacidad
Iluminación trasera LED
Calefacción en espejos laterales
Espejos laterales en color negro brillante
Espejos laterales plegables manuales
Iluminación frontal automática LED
Luz de conducción diurna LED
Rieles en techo en color negro brillante

Quemacocos eléctrico
Longitud 4,915 mm
Ancho sin espejos 1,969 mm
Altura 1,798 mm
Distancia entre ejes 2,964 mm

SEGURIDAD

Frenos ABS de disco en las 4 ruedas
Asistencia avanzada de frenos
Asistencia de frenos en lluvia
Asistencia de frenado Ready Alert
Control electrónico de estabilidad
Asistencia de arranque en pendiente
Control de tracción en las 4 ruedas
Control de balanceo de remolque
Aviso al inflado de neumáticos
Reconocimiento de señales de tránsito
Sistema de asistencia activa de manejo
Asistencia de prevención de colisión en intersección
Asistencia de frenado en detección de peatones y ciclistas
Asistencia de prevención de colisión frontal plus
Asistencia de estacionamiento con cámara de visión
Monitoreo de punto ciego y ruta transversal
Control de velocidad
Control crucero adaptativo con Stop & Go
Bolsas de aire frontales multietapas
Bolsas de aire frontales de rodillas para conductor y pasajero
Bolsas de aire laterales en asientos delanteros
Bolsa de aire de cortina frontal y trasera
Acceso pasivo en puertas frontales
Aviso de cinturones de seguridad traseros
Aviso de cinturones de seguridad delanteros
Seguros eléctricos sensibles a la velocidad
Alarma de seguridad
Freno de estacionamiento eléctrico
Sistema de clasificación de ocupantes
Monitoreo de presión de neumáticos
Sensores de estacionamiento traseros con función stop
Asistencia de mantenimiento de carril

LIMITED 4X4

CONTENIDO QUE SE AGREGA O MODIFICA VS ALTITUDE 4X2

DESEMPEÑO

Sistema de tracción Quadra-Trac II®
Páginas de información Off-Road
Sistema Selec-Terrain®
Diferencial frontal convencional con eje desconectable

INTERIOR

Interior en piel Nappa
Asientos delanteros ventilados
Segunda fila de asientos calefactables
Asiento de pasajero con 8 vías de ajuste eléctrico
Asiento de conductor con memoria
Iluminación ambiental LED
Espejo retrovisor electrocrómico digital
Columna de dirección con memoria
9 altavoces + subwoofer
Amplificador de 506 W
Control universal de apertura de garage

EXTERIOR

Espejo exterior de conductor electrocrómico
Techo panorámico de doble panel
Diseño de rines 20x8.5 en color negro
Espejos laterales con señalización
Espejos laterales con memoria
Control de luces altas inteligente
Faros de niebla frontales LED

SEGURIDAD

Acceso pasivo en las 4 puertas y maletero
Limpiador de cámara de visión trasera
Asistencia de advertencia de distancia lateral
Sistema de visión envolvente 360°
Sensores de estacionamiento delanteros y traseros con función stop
Integración de cámara de visión Off-Road

LIMITED L 4X4

CONTENIDO QUE SE AGREGA O MODIFICA VS LIMITED 4X4

INTERIOR

Interior para 7 pasajeros
3 filas de asientos
Tercera fila de asientos 50/50 plegable manualmente
Tapetes en tercera fila
Head-Up Display
Sistema de aire acondicionado automático de 3 zonas
Puerto USB de carga en tercera fila

SEGURIDAD

Sistema de visión nocturna con detección de peatones y animales

SUMMIT 4X4

CONTENIDO QUE SE AGREGA O MODIFICA VS LIMITED L 4X4

DESEMPEÑO

Sistema de tracción Quadra-Trac II®
Diferencial trasero con limitador de deslizamiento
Cableado de remolque de 7 y 4 pines
Receptor de remolque clase IV
Suspensión neumática Quadra-Lift®

INTERIOR

Interior en piel Palermo
Asientos traseros ventilados
Asientos delanteros con función de masaje
Asientos delanteros con 12 vías de ajuste eléctrico
Asiento de pasajero con memoria
Tapetes premium Berber
Segunda fila con cortinillas de ventana manuales
Sistema de aire acondicionado automático de 4 zonas
Visualización de mapas en clúster
Iluminación en segunda fila en zona de pies
Iluminación ambiental LED multicolor
Iluminación de cortesía en puertas
Sistema de audio premium 19 altavoces
Amplificador de potencia de 950 W
Pantalla interactiva de pasajero
Volante de dirección con recubrimiento en piel


EXTERIOR

Exterior bitono
Maletero con función manos libres
Espejos laterales con autoajuste en reversa
Espejos laterales plegables eléctricos
Iluminación frontal de esqueros LED
Neumáticos 275/45R21XL All Season
Rines 21x9.0 maquinados
Descenso de cristales con control keyfob

SEGURIDAD

Control de descenso en pendientes
Asistencia de detección de fatiga
Sistema de visión zoom a conector de remolque
Asistencia de estacionamiento en paralelo y perpendicular con función stop


COLORES EXTERIORES en todas las versiones:




Negro diamante



Blanco brillante



Plata



Gris báltico



CENTRO DE INFORMACIÓN:
800-5051-700

©Stellantis México, S.A. de C.V. 2026. El contenido de la presente ficha es estrictamente informativo por lo que no constituye oferta alguna. Todas las características, colores, equipo, materiales, especificaciones, marcas y/o accesorios de los vehículos aquí listados y/o mostrados están basados en información disponible a la fecha de impresión de mayo de 2026 y podrán cambiar sin previo aviso de acuerdo al inventario disponible, las circunstancias del mercado y/o a las innovaciones tecnológicas, por lo que Stellantis México, S.A. de C.V. se reserva el derecho de modificarlos en cualquier momento sin incurrir en ninguna obligación o responsabilidad. Visita www.jeep.com.mx para obtener la información más actualizada de los vehículos que se ofrecen al público y demás términos y condiciones aplicables. Consulta términos, condiciones, así como la Garantía Uniforme (defensa a defensa) 360, 3 años o 60,000 km en www.jeep.com.mx o con tu distribuidor autorizado. Rendimiento de combustible obtenido con base en los resultados de pruebas de laboratorio realizadas bajo condiciones controladas de manejo, de conformidad con la NOM-163 SEMARNAT-ENER-SCFI-2013. Se entiende por condiciones controladas de manejo aquellas sujetas a variables que puedan afectar el rendimiento de combustible tales como la altitud, la temperatura ambiente, condiciones de tráfico, velocidades, tipo de aceleración, entre otras. Jeep, y Mopar, son marcas registradas en favor de FCA US LLC.